

ČASOVÁNÍ FRANCOUZSKÝCH SLOVES

The screenshot shows a software interface for learning French verb conjugations. At the top, the verb 'parler' is displayed in blue. Below it, the text 'le verbe du 1er groupe' and '1/5 - 1/8' is shown. The interface is divided into several sections:

- Participle présent:** A box containing 'parlant' with three colored circles (red, yellow, green) below it.
- Participle passé Masculin singulier:** A box containing 'parlé' with three colored circles below it.
- Participle passé Masculin pluriel:** A box containing 'parlés' with three colored circles below it.
- Participle passé Féminin singulier:** A box containing 'parlée' with three colored circles below it.
- Participle passé Féminin pluriel:** A box containing 'parlées' with three colored circles below it.
- Indicatif présent:** A pink box containing a table of present tense conjugations for 'parler'.
- Imparfait:** A pink box containing a table of imperfect tense conjugations for 'parler'.

A central box highlights the verb 'parle' in green. Navigation arrows (back, forward, home, search) are visible at the top left. Three colored circles (red, yellow, green) are at the top right.

| Indicatif présent | | |
|-------------------|---------|-------|
| je | parle | ○ ○ ● |
| tu | parles | ○ ○ ● |
| il/elle/on | parle | ○ ○ ● |
| nous | parlons | ○ ○ ● |
| vous | parlez | ○ ○ ● |
| ils/elles | parlent | ○ ○ ● |

| Imparfait | | |
|------------|-----------|-------|
| je | parlais | ○ ○ ● |
| tu | parlais | ○ ○ ● |
| il/elle/on | parlait | ○ ○ ● |
| nous | parlions | ○ ○ ● |
| vous | parliez | ○ ○ ● |
| ils/elles | parlaient | ○ ○ ● |

OBSAH

| | |
|-------------------------|---|
| O aplikaci | 2 |
| Výběr slovesa | 2 |
| Ovládání aplikace | 3 |
| Klávesnice | 4 |

O APLIKACI

Aplikace je dostupná na mých stránkách www.vascak.cz.

Aplikace se spouští kliknutím na **vložku Francie**, nebo v menu kde je položka **Français**.

Aplikace slouží k procvičování časování sloves.


VÝBĚR SLOVESA

Výběr sloves se provádí kliknutím na sloveso. Pod slovesem se zeleně zobrazuje dosažená úroveň.

The screenshot displays a French verb selection interface. It is organized into three main sections, each with a title and a grid of verb buttons. Each button has a small progress bar underneath it.

- Les verbes du 1er groupe** (Group 1 verbs): This section contains 20 verbs in blue buttons. The first two, 'parler' and 'chanter', have green progress bars. The other verbs are: 'marcher', 'regarder', 'aimer', 'demander', 'commencer', 'manger', 'acheter', 'lever', 'se lever', 'peser', 'jeter', 'appeler', 'épeler', 'projeter', 'espérer', 'répéter', 'compléter', 'payer', 'envoyer', 'appuyer', 'tutoyer', and 'employer'.
- Les verbes du 2e groupe** (Group 2 verbs): This section contains 8 verbs in white buttons with black text: 'finir', 'choisir', 'réfléchir', 'réussir', 'grandir', 'accomplir', 'rougir', and 'atterrir'.
- Les verbes du 3e groupe** (Group 3 verbs): This section contains 15 verbs in red buttons: 'dormir', 'partir', 'servir', 'sortir', 'sentir', 'mentir', 'tenir', 'venir', 'prévenir', 'offrir', 'ouvrir', 'souffrir', 'cueillir', 'courir', 'mourir', 'fuir', and 's'enfuir'.

OVLÁDÁNÍ APLIKACE



skryje všechny časy slovesa



ukáže společný základ



ukáže všechny časy slovesa



vybere jiné sloveso



předcházející sloveso



následující sloveso



předcházející skupina sloves

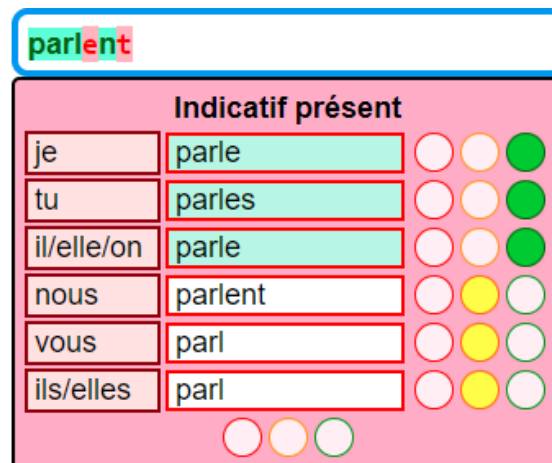


následující skupina sloves

- Najetím myši na zelené kolečko u slovesa se zobrazí nápověda:

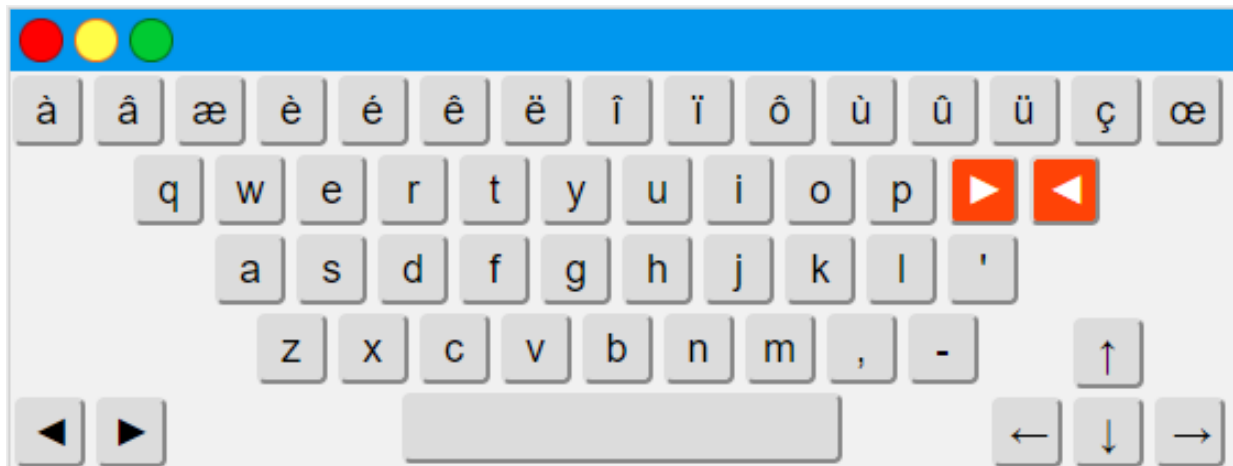


- Při psaní sloves se označuje červeně špatná část:



KLÁVESNICE

Ke snazšímu psaní textu slouží tato klávesnice.



Tabulátor



Delete



Tabulátor - zpět



Backspace